
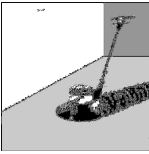

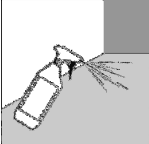

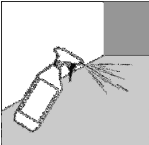


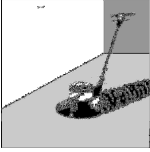

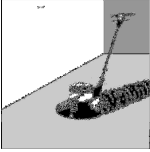
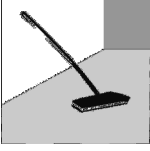
DLW Linoleum med LPX-overflate

Rengjørings- og vedlikehold

	<p>Tekstilbaserte gåsoner (matteløsninger) på minst 2–3 skrittlengder, beskytter gulvbelegget mot fint støv og fukt. Regelmessig rengjøring av gåsoner beskytter gulvbelegget slik at gulvets bruksnytte/levetid optimeres og rengjøringskostnadene reduseres.</p>	
Rengjøringsstype		Rengjøringsprodukter og -utstyr
<p>Byggerengjøring</p> <ul style="list-style-type: none"> Maskinrengjøring av gulvbelegg Avslutningsvis skylles gulvet med vann <p>Det fabrikkpåførte LPX-belegget må ikke fjernes.</p>		<ul style="list-style-type: none"> Skuremaskin, maks. 150–180 omdr./min. Børsterondell eller rød 3M-rondell Nøytralt/universalt rengjøringsmiddel, ved kraftig tilsmussning brukes i stedet et grunnrengjøringsmiddel
<p>Vedlikehold/førstegangspleie</p> <p>Er i prinsippet ikke nødvendig*</p>		<p>-----</p>
<p>Daglig rengjøring</p> <p>Lav grad av tilsmussing og/eller løst smuss</p> <ul style="list-style-type: none"> Fjernes med fuktig mopp og/eller støvsuger <p>Kraftig, fastsittende smuss</p> <ul style="list-style-type: none"> <u>Mindre arealer</u>: Spray godt, og fjern smuss med egnet mopp <u>Større arealer</u>: Dobbel bøtte og våt mopp metode eller rengjøringsmaskin med skurefunksjon En regelmessig tørrpolering av overflaten lukker mindre skraper, som blandt annet, kan fremkomme ved friksjon fra tørt støv og mekaniske belastninger. Poleringen forbedrer gulvbeleggets overflate, levetid/slitestyrke. <p>Friksjonsmerker, merker fra såler</p> <ul style="list-style-type: none"> Spray først det aktuelle området med sprayrengjøringsmiddel Rengjør deretter gulvområdet med skure-/poleringsmaskin 	   	<ul style="list-style-type: none"> Støvsuger Moppekluter til engangsbruk Mopp og overtrekk for moppehode Rengjøringsprodukt til mopp Mopp og overtrekk for moppehode Rengjøringsprodukt til mopp og sprayflaske Dobbel bøtte og overtrekk for moppehode Rengjøringsprodukt til mopp Desinfeksjonsmiddel (se "Spesielle miljømessige krav") Rengjøringsmaskin med skurefunksjon/vann suger Rengjøringsautomat til linoleum Sprayrengjøringsmiddel Skure-/poleringsmaskin, 300–1000 omdr./min. Rondell, f.eks. beige eller rød 3M-rondell

DLW Linoleum med LPX-overflate

Rengjørings- og vedlikehold

<p>Gjenoppretelse av beskyttelsesfilm</p> <ul style="list-style-type: none"> Tørpoler beleggsområdet helt eller delvis for å gi den eksisterende beskyttelsesfilmen/-overflaten en jevn og matt overflate Fjern støv Påfør beskyttelsesfilmen Hvis man kun påfører polish på deler av en gammel polish-overflate (rep. eller lignende), skal man vente til polishen er tørr og deretter polere overgangen mellom ny og gammel polish. Dette gjøres for å oppnå en jevn overgang mellom ny og gammel polish. 	  	<ul style="list-style-type: none"> Skure-/poleringsmaskin (f.eks. Nilfisk 545) med minst 300 omdr./min. Rondell, f.eks. blå eller grønn 3M-rondell Mopp Polymerdispersjon/polish Skure-/poleringsmaskin med minst 300 omdr./min. Rondell, f.eks. beige eller rød 3M-rondell
<p>Spesielle objektkrav*</p>		
<ul style="list-style-type: none"> To påføringer av polymerdispersjon/polish – om nødvendig motstandsdyktig overfor desinfeksjonsmidler Husk å la det gå tilstrekkelig med tid mellom påføringene 		<ul style="list-style-type: none"> Polymerdispersjon/polish – om nødvendig motstandsdyktig overfor desinfeksjonsmidler Mopp og overtrekk for moppehode

* Gulvbeleggets utseende kan bli påvirket av særskilte objektkorhold og kan være underlagt spesifikke krav, f.eks. motstandsdyktighet overfor ekstra hard belastning, gjeldende hygienestandarder eller lignende. Av den grunn kan det noen ganger være nødvendig med ytterligere gulvbehandlingstiltak, f.eks. påføring av ekstra overflatebeskyttelse.

Hvis det skal brukes polish på et avledende linoleumsgulv (LCH), må du kontakte produsenten for å påse at polishen er egnet til dette formålet.

Merknader:

- I forbindelse med den daglige rengjøringen skal det kontrolleres om gulvbeleggets beskyttelsesfilm er uskadd og dekker hele gulvet. Ved behov skal den fabrikkpåførte overflatebeskyttelsen gjenopprettes ved hjelp av et pleiende rengjøringsprodukt eller en polymerdispersjon/polish.
- Når gulvet er ferdiglagt, skal steder som utsettes for høy trafikk i byggeperioden tildekkes slik at de beskyttes mot skade, tilsmussing og riper. Skal det brukes tape på selve linoleumsbelegget, må du kontakte produsenten for å sjekke at tapen er egnet til bruk på belegget.
- Dobbeltgulv/installasjonsgulv skal behandles med fuktmopping eller engangsmoppekluter og sprayrengjøringsmetoden etter behov.
- For å unngå skade på gulvbelegget anbefaler vi bruk av møbelhjul av typen "W" på kontorstoler m.m. og myke møbelknotter (av filt eller lys og myk plast), i henhold til EN 12529. Det må ikke være skarpe kanter på stol- og møbeldeler som er i kontakt med gulvbelegget.
- Farget gummi, spesielt svart gummi, kan gi permanent misfarging på elastiske gulvbelegg ved langvarig kontakt. For å unngå dette anbefaler vi bruk av underlagsmatter eller egnede møbelhjul/-knotter (PUR eller annet egnet materiale).
- Gulvbelegget blir glattere ved tilsmussing, for lav rengjøringshyppighet og det anvendte rengjørings og plejemiddel. En for lav engøringshyppighet kan føre til hygieniske problemer, samt glatte gulv.

Besøk www.armstrong.no for mer informasjon og leggeveiledning.